

# 深圳武术协会

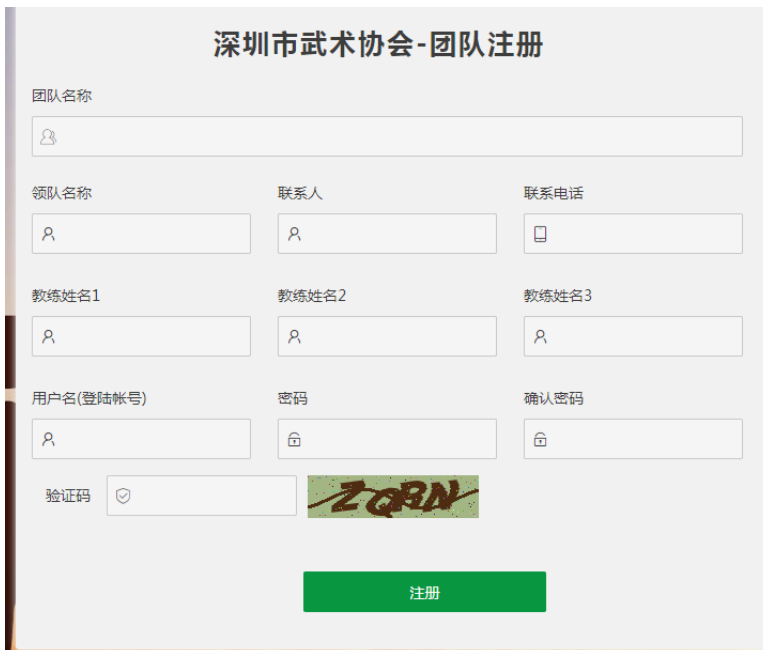
## 武术套路、武术散打等级报名操作手册

- 1、会员登陆，输入已注册的用户名和密码，如果忘记密码，请联系管理员，如果还没有帐号，请点击请注册。



The screenshot shows the login interface for the Shenzhen Wushu Association. At the top, the title '深圳市武术协会' is displayed. Below it are three input fields: '用户名' (Username) with a person icon, '密码' (Password) with a lock icon, and '验证码' (Captcha) with a shield icon. To the right of the captcha field is a green and black graphic with the text 'NBQB'. Below the input fields is a green '登录' (Login) button. Underneath the button, there is a link '如果还没有帐号 请注册' (If you don't have an account, please register), where '请注册' is highlighted with a red box. At the bottom, a note reads '本系统建议使用CHROME浏览器' (This system recommends using the CHROME browser).

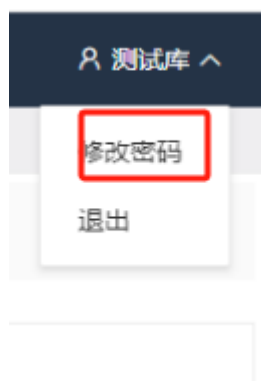
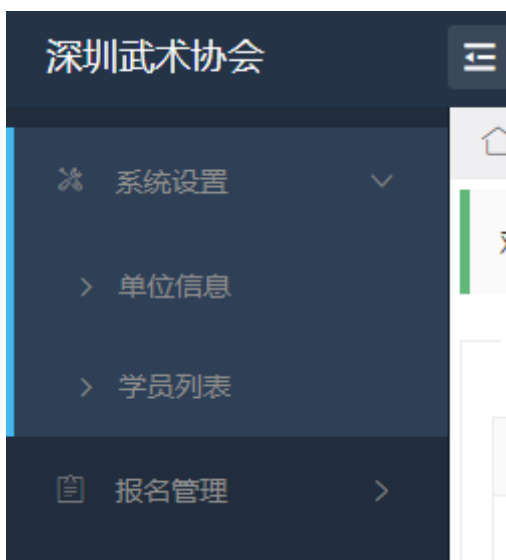
- 2、注册团队信息，请根据提示填写相应信息，注意登陆用户名只能用数字或英文，



The screenshot shows the team registration interface for the Shenzhen Wushu Association. The title is '深圳市武术协会-团队注册'. The form includes several fields: '团队名称' (Team Name) with a person icon; '领队名称' (Team Leader Name) with a person icon; '联系人' (Contact Person) with a person icon; '联系电话' (Contact Phone Number) with a phone icon; '教练姓名1' (Coach Name 1) with a person icon; '教练姓名2' (Coach Name 2) with a person icon; '教练姓名3' (Coach Name 3) with a person icon; '用户名(登陆帐号)' (Username/Login Account) with a person icon; '密码' (Password) with a lock icon; '确认密码' (Confirm Password) with a lock icon; and '验证码' (Captcha) with a shield icon. To the right of the captcha field is a green and black graphic with the text 'ZQRN'. At the bottom, there is a green '注册' (Register) button.

- 3、注册完成后，请通知管理员审核，审核后才能登陆
- 4、完成注册审核后，请重新登陆

5、登陆进去后，界面如下，左侧是导航栏，右边为登陆信息和修改密码界面



右上角下拉箭头可以修改密码

6、单位信息：是当前帐号的会员信息，可以根据实际情况进行修改

单位基本信息	
团队名称	<input type="text" value="测试库"/>
领队名称	<input type="text" value="测试库"/>
教练姓名1	<input type="text" value="测试库"/>
教练姓名2	<input type="text"/>
教练姓名3	<input type="text"/>
联系人	<input type="text" value="测试库"/>
联系电话	<input type="text" value="13480116901"/>
登陆用户名	<input type="text" value="test"/>
<input type="button" value="确认保存"/>	

7、学员列表：在操作考级和比赛前，必需先添加学员信息，后面可以查看本会员下面的所

有学员信息

请输入学员姓名或身份证号 立即查询

**添加学员**

**添加新学员**

**修改学员信息**

**删除，如果此学员已经有报名记录则不能删除**

操作	ID	所属单位
<input type="checkbox"/>	1	测试库
<input type="checkbox"/>	2	测试库

< **1** > 到第 **1** 页 确定 共 248 条 500 条/页

请输入学员姓名或身份证号 立即查询 **根据学员姓名或身份证号可以查找学员信息**

**添加学员**

**筛选列，用于导出信息**

**导出当前表信息，不能导出图片**

操作	ID	所属单位	姓名	身份证	性别	年龄	ID	所属单位	姓名	身份证	性别	年龄
<input type="checkbox"/>	1	测试库	测试会员9	420527201208244938	男	11	<input checked="" type="checkbox"/>					
<input type="checkbox"/>	2	测试库	测试会员	420527199908244938	男	24	<input checked="" type="checkbox"/>					

< **1** > 到第 **1** 页 确定 共 248 条 500 条/页

## 8、武术套路

列表页信息和上面的学员信息基本相同，点击参赛报名进行报名，在添加报名地方，可连续对多个学员报名，操作完成后，关闭添加报名几面，就能看到当前报名信息

请输入学员名称 立即查询

**参赛报名**

**添加报名**

输入身份证号自动带出姓名，如果提示身份证不存在，则需要先添加学员信息

参赛者身份证

参赛者姓名

申请级别  一级  二级  三级  四级  五级  六级  七级  八级  九级

**申报级别，只能连报，不能跳级**

保存

操作完成后，点击保存，会提示保存成功信息

ID	所属单位	姓名	身份证	性别	年龄	民族	报考级别	项目费	操作
1	测试库	测试会员9	420527201208244938	男	11	土家	1级 2级	100	<input type="checkbox"/>
								100.00	<input type="checkbox"/>

报名信息在没有进行费用确认前都可以进行修改和删除操作，如果费用确认后，则不可以进行修改删除操作

## 9、武术散打和武术套路操作方法一样